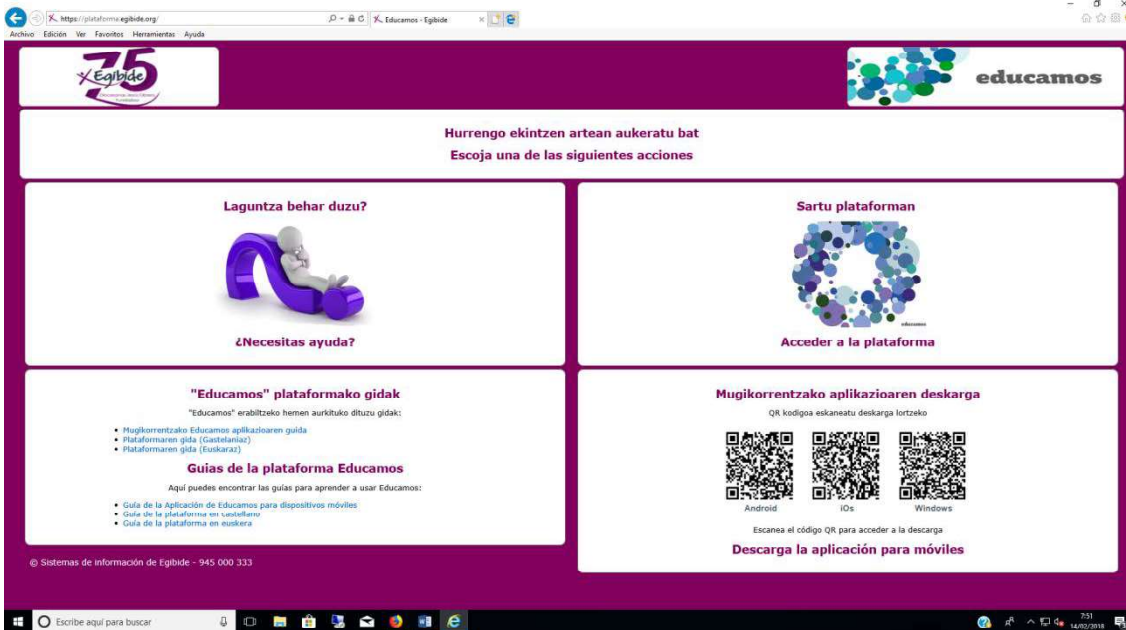


ACCESO A EDUCAMOS (ALUMNOS/AS)

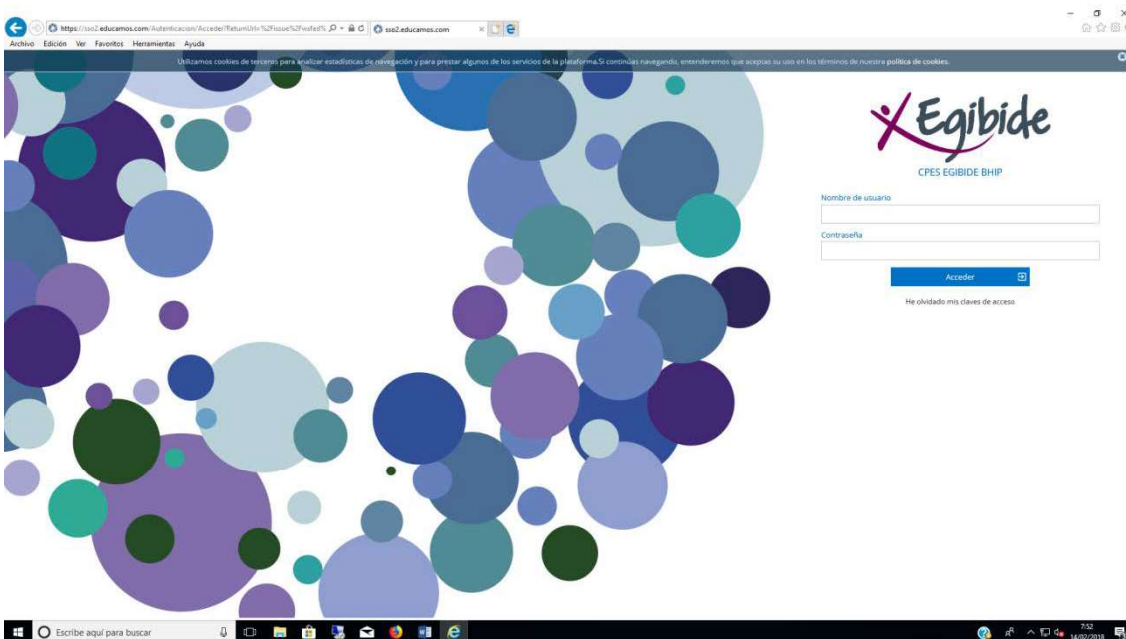
Una vez que recibimos las claves, accedemos por primera vez a la plataforma Educamos.

<http://plataforma.egibide.org>

El primer acceso siempre lo deberemos realizar desde un ordenador.




Le damos a "Acceder a la plataforma".



Introducimos el usuario y contraseña, que nos ha llegado en el Email.

La primera pantalla que nos encontramos es la siguiente.



Nos dará la posibilidad de cambiar el usuario y nos solicitará que cambiemos la contraseña y pongamos una pregunta de seguridad

Nombre de Usuario: (Os recomendamos que pongáis la misma que tenéis en Gmail o en Moodle) Se puede cambiar más adelante. Ejemplo xxxxxxx@ikasle.egibide.org, donde el usuario sería **xxxxxxx**



Nueva Contraseña: (Os recomendamos que pongáis la misma que tenéis en Gmail o en Moodle)

Repita la Contraseña: Ponemos de nuevo la nueva contraseña

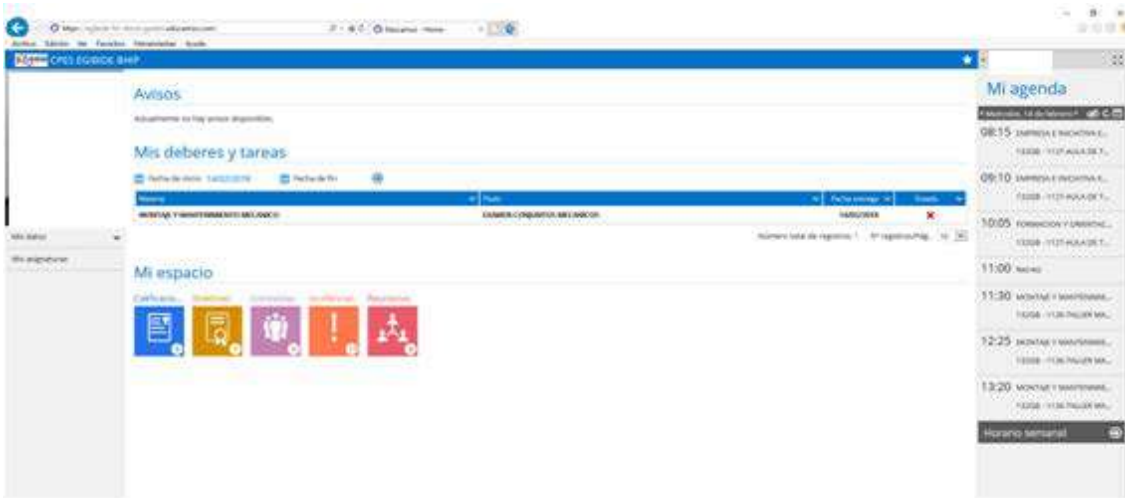
Pregunta de Seguridad: Este campo nos lo pide por si se nos olvida la contraseña, poder recuperarla, es importante que pongáis una pregunta que os acordéis después

Respuesta de Seguridad: En este campo, poner la respuesta a la pregunta de seguridad de la pregunta anterior

Por último, hay que aceptar las políticas de seguridad y condiciones de uso.

Le damos a cambiar.





Una vez dentro de la plataforma podemos acceder a “Mis Claves” y nos aparecerá una pantalla como la que se muestra a continuación.



En esta pantalla, podemos modificar nuestro usuario, contraseña y pregunta de seguridad.

Una vez que lo hemos cambiado, le damos a Guardar

Es importante que sigáis estos pasos, con el objetivo de luego recordéis el usuario y contraseña

