

Pilotatzea Educamos 2.0

Familiantzako gidaliburu azkarra

1.0 Berstioa (2015ko urtarrilaren 20a)

educamos

AURKIBIDEA

1. SARRERA	3
2. NOLA SARTU?	3
3.1 Goiko goiburua	4
3.2 Alboko ezkerreko menua	5
3.3 Langunea	6
4. KOMUNIKAZIOAK.....	7
5. MUGIKORTASUNA.....	9

1. SARRERA


Gida honetan, ikuspegi azkar batez, **Educamos** plataforma bertsio berriak eranstean dituen berritasun garrantzitsuenak ikus ditzakegu.

2. NOLA SARTU?

Educamos plataforma berrian sartzeko, nabigatzailearen helbide barran helbide hau idatzi behar duzu:

XXXXXXXXX.educamos.com

Aurreko bertsioan erabiltzen ari zinen sartze-kode berberak erabil ditzakezu.



3. ORRIALDE NAGUSIA


Plataforma 4 zona nagusitan egituratzen da:

1. Goiko goiburua
2. Alboko ezkerreko menua
3. Lan-gunea

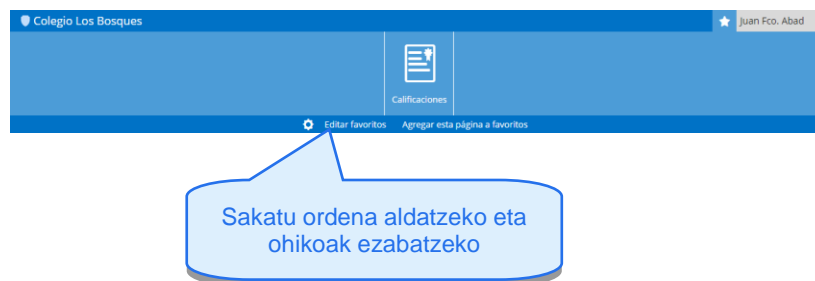
3.1 Goiko goiburua

Goiburuaren eragin puntuak hurrengoak dira:

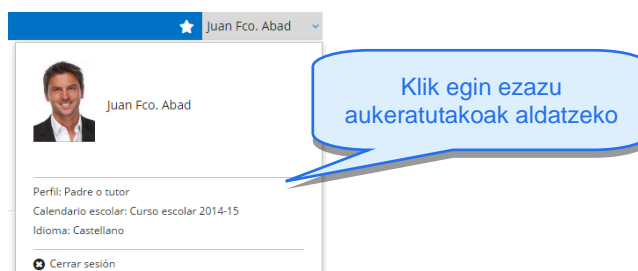
Logotipoa eta ikastetxearen izena: Hauen gainean klik egiterakoan, orrialde nagusira itzultzen da beti.



Gogokoak: Plataformako pantaila batera zuzeneko sarbidea sortzea nahi bada, nahikoa da pantaila horretan kokatzea eta **Gehitu orrialde hau gogokoei aukera** sakatzea. Zuzeneko 8 sarbide gehitu daitezke.



Erabiltzailearen Menua: Sarbiderako profila, hizkuntza eta lan saioa ixteko aukera ematen du.



3.2 Alboko ezkerreko menua

Pantailako ezkerreko zonan, erabiltzailearen argazkia komunikazioari eta 365 Officearen suitearen integrazioarekiko aukera ezberdinak agertzen dira.

Aukerak hurrengoak dira:



Nire Datuak: Informazio pertsonala eta Educamos-era sartzeko gakoak aldatzeko aukera ematen du.

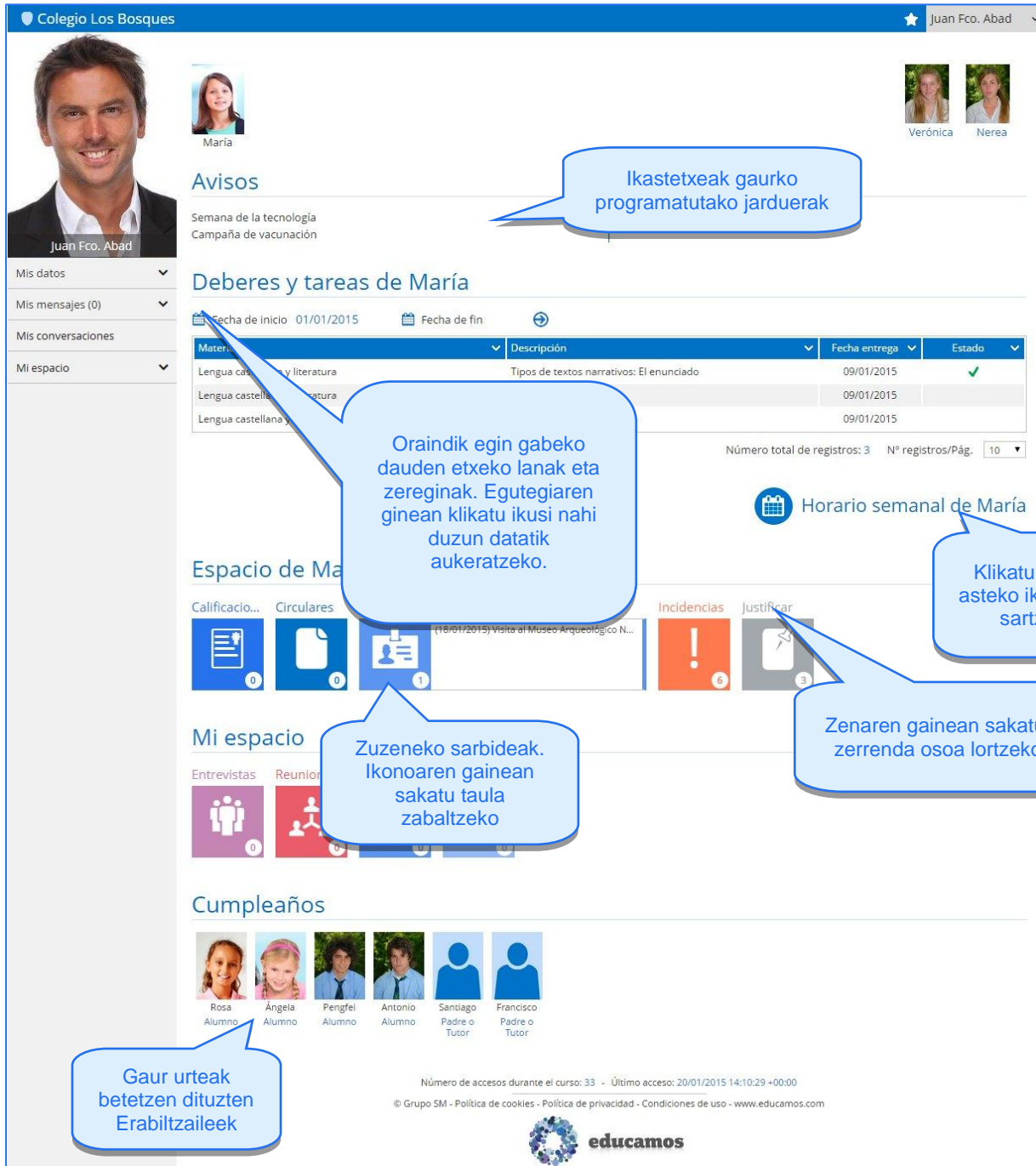
Nire Mezuak: Outlook webeko sarrera ontzira sartzera, mezu berria idaztera eta banaketa-zerrenda pertsonalak definitzea baimentzen du.

Nire elkarrizketak: Funtzionaltasun honekin Lync-ekin elkarrizketa bat hasteko, erabiltzaileak bilatzen ditu.

Nire Gunea: OneDrive hodeian dokumentu biltegitratze zerbitzura sartzea baimentzen du.

3.3 Langunea

Pantailako gune zentrala, plataformaren langune-eremu zentrala da.



Colegio Los Bosques Juan Fco. Abad

Avisos
 Semana de la tecnología
 Campaña de vacunación

Deberes y tareas de María

Materia	Descripción	Fecha entrega	Estado
Lengua castellana y literatura	Tipos de textos narrativos: El enunciado.	09/01/2015	✓
Lengua castellana y literatura		09/01/2015	
Lengua castellana y literatura		09/01/2015	

Número total de registros: 3 N° registros/Pág.: 10

Horario semanal de María

Incidencias **Justificar**

Calificacio... **Circulares** **1** **6** **3**

Entrevistas **Reunio...**

Cumpleaños

Rosa Alumno
 Ángela Alumno
 Pengfei Alumno
 Antonio Alumno
 Santiago Padre o Tutor
 Francisco Padre o Tutor

Número de accesos durante el curso: 33 - Último acceso: 20/01/2015 14:10:29 +00:00
 © Grupo SM - Política de cookies - Política de privacidad - Condiciones de uso - www.educamos.com

educamos

Ikastetxeak gaurko programatutako jarduerak

Oraindik egin gabeko dauden etxeko lanak eta zereginak. Egutegiaren ginean klikatu ikusi nahi duzun datatik aukeratzeko.

Klikatu hemen asteko ikuspegira sartzeko

Zenaren gainean sakatu, zerrenda osoa lortzeko

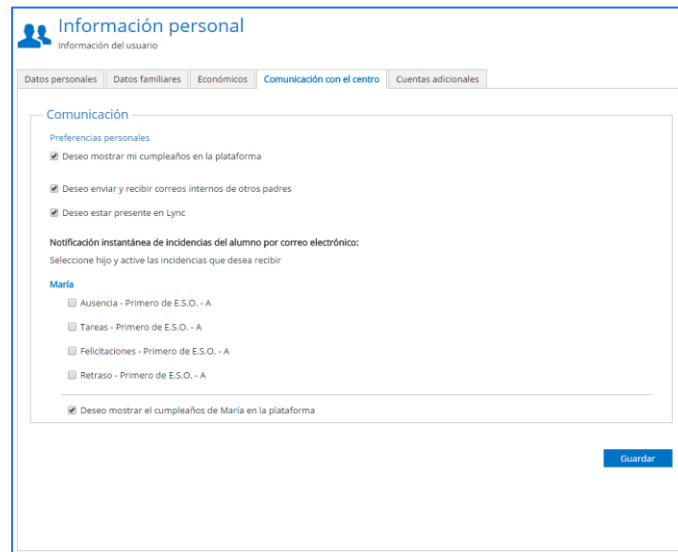
Zuzeneko sarbideak. Ikonoaren gainean sakatu taula zabaltzeko

Gaur urteak betetzen dituzten Erabiltzaileak

4. KOMUNIKAZIOAK

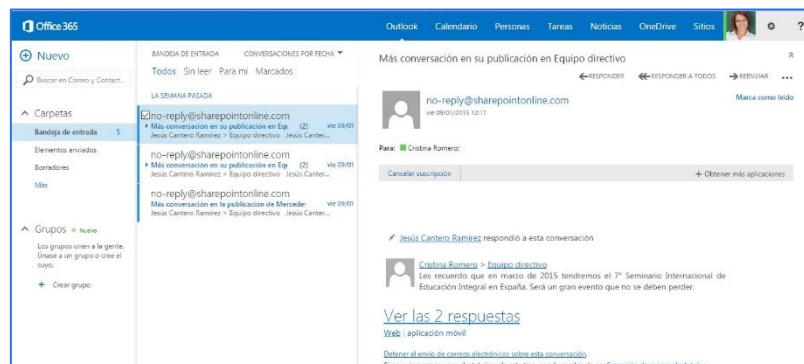
Educamos-en bertsio berriari, komunikazioen atalean berritasun handiak gehitu zaizkio.:

Nire Datuak / Informazio pertsonal /Zentroarekiko Komunikazioa: Oso garrantzitsua da pantaila honen aukerak berrikuztea, erabakigarriak dira zure harremanentzat eskolarekin.



Nire Mezuak:

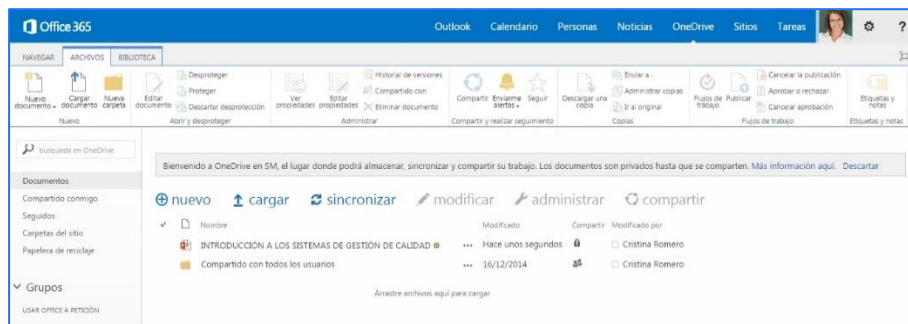
- Enplegatuentzat kanpoko kontuko postak bidaltzeko eta jasotzeko posibilitatea..
- Mezularitza zerbitzu baten berezko funtzionaltasunak barneratzen ditu: karpeten sorrera, "ez irakurriak" bezala markatzea ...



Nire Elkarrizketak: Aukera honetatik beste erabiltzaile batzuekin istanteko mezularitzako chat-ak, bideokonferentziak, idazmahaiak partekatzea...has ditzakezu.



Nire Eremua: Edozein dokumentu motari ostatu emateko hodeiko biltegitratze espazioa.



Office-rekiko online-eko integrazioa: Word, Excel eta Powerpointeko dokumentuak irekitzeko edo editatzeko aukera, Office-a ordenagailuan instalatu behar gabe..



5. MUGIKORTASUNA

Educamos aplikazio desberdinak eskaintzen ditu mugikorretatik lan egiteko, berariazko irakasleentzat, familientzat eta ikasleentzat.

Familien aplikazioa smartphone-tan Educamos-eko berriak berehala jasotzea baimentzen du. Familiak notak kontsultatu eta intzidentziak justifikatu ahalko dute.

Aplikazio hau sistema eragile guztiekin bat dator: IOS, Android eta Windows Phone.

Dagokizun dendatik zuzenki deskargatu ditzakezu.

